

Consulta de materiais - Pergamum

**Saiba como pesquisar a
obra desejada.**

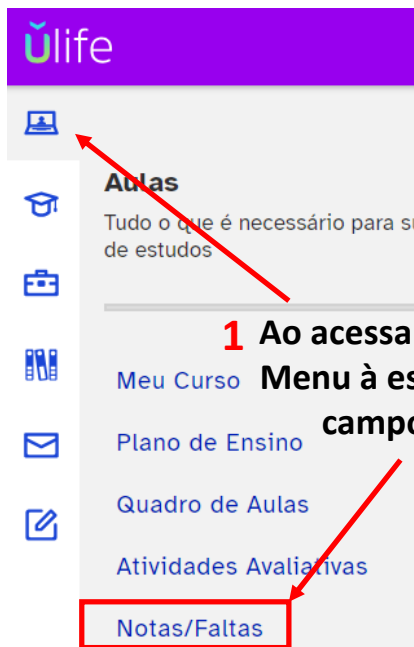


Você pode acessar a página de Consulta diretamente pelo link disponível no site ou seguindo os passos pelo ULIFE:

A screenshot of the ULIFE login page. The background is purple with the 'ulife' logo on the left. The login form is white and contains the following elements: a 'Login' field with the text 'numerodoRA@ulife.com.br', a 'Senha' field with the placeholder 'Insira sua senha', a link 'Esqueci minha senha', a blue 'Entrar' button, a separator line with the text 'Para calouros e ex-alunos', and a button labeled 'Como realizar o acesso'. A red rectangular box highlights the 'Login' and 'Senha' fields, with a red arrow pointing from the text on the right towards the 'Senha' field.

Você pode acessar o Ulife pelo seu computador seguindo o link:
<https://ulife.com.br/Login.aspx>

Insira numerodoRA@ulife.com.br e a senha



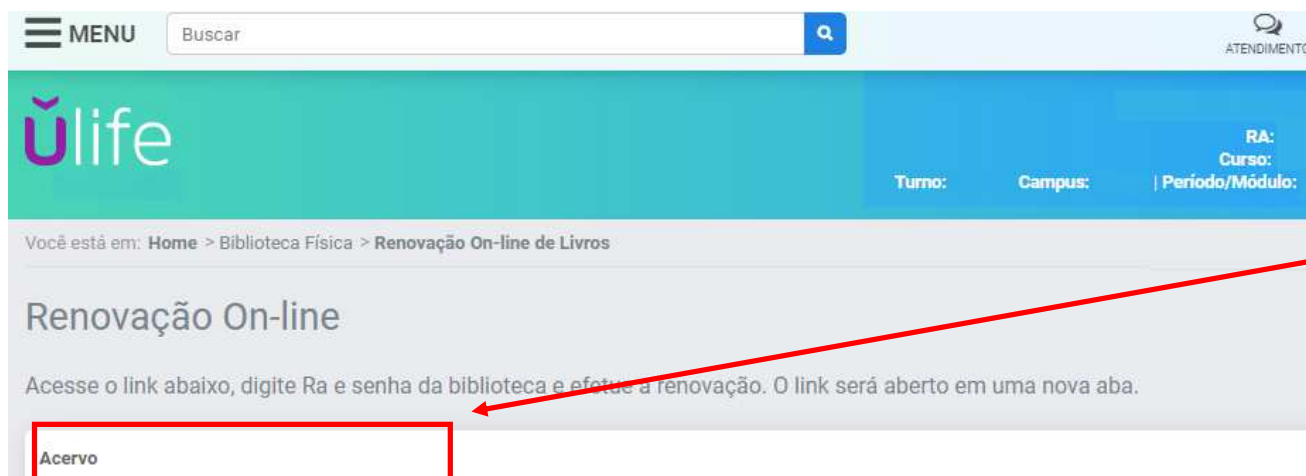
1 Ao acessar o Ulife, clique no Menu à esquerda da tela no campo Notas/Faltas



2 Você será direcionado para outra página, clique no Menu na parte superior da tela



3 Acesse o campo Biblioteca Física e clique em Consulta ao Acervo da Biblioteca.



4 Você será direcionado para outra página onde poderá encontrar o link correspondente a sua unidade, selecione a opção.

A página de busca fica disponível também nos terminais de consulta na biblioteca de sua unidade;



Digite o termo da busca (Por título, autor ou assunto).

Pesquisa Geral

Obs: Unidade de informação são as Bibliotecas disponíveis para que você possa realizar a sua busca.

Opções de consulta

Palavra | Índice

Ordenação: Título ▼

Buscar por:

Ano de publicação:

Registros por página: 20 ▼

Unidade de Informação: Todas ▼

Tipo de obra: Todas ▼

Selecionar unidade de informação e o tipo da obra desejada.

Exemplo de pesquisa:

Pesquisa Geral

Fernando Capez

Pesquisar

Limpar

Obs: Unidade de informação são as Bibliotecas disponíveis para que você realizar a sua busca.

Opções de consulta

Palavra | Índice

Ordenação: Título

Unidade de Informação: Todas

Buscar por: Livre

Ano de publicação:

Tipo de obra: Todas

Registros por página: 20

Termo pesquisado

"Fernando Capez"

Adicionar à cesta:

Todos | Esta página

Anote o número de chamada para localizar o livro no acervo.

Refinar sua busca

Resultados "19"

Cesta

Unidade de Informação

Biblioteca Butantã(2)

Biblioteca Mooca(6)

Tipo de obra

Livros(19)

1. Arma de fogo : comentários à Lei n. 9.437, de 20-2-1997 - 2. ed. atual. / 2002 - (Livros)
CAPEZ, Fernando. Arma de fogo: comentários à Lei n. 9.437, de 20-2-1997. 2. ed. atual. São Paulo, SP: Editora Saraiva, 2002. 157p. ISBN 8502036629 (broch.).
Número de chamada: [341.55144 C241a 2.ed.](#)

[Exemplares](#) | [Referência](#) | [Marc](#) | [Reserva](#) | [Solicitação de Malote](#)



Acervo:
45975

Clique em: **Exemplares** para saber quantos títulos estão disponíveis no acervo.

Pesquisa direcionada

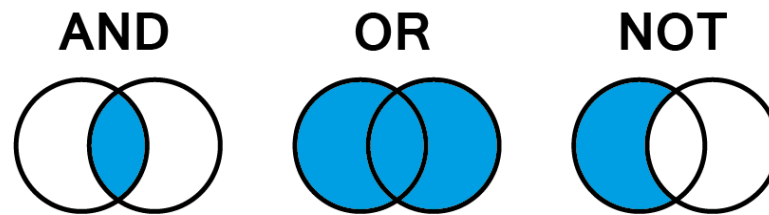


Você tem disponível na página de consulta outras formas de pesquisa, uma delas é a busca Booleana;
Os operadores Booleanos combinam termos entre si, direcionando assim a pesquisa e aprimorando os resultados, deixando-os mais precisos.

Você também pode fazer uma busca avançada clicando em:

- 1 – Selecione outras pesquisas
- 2 – Pesquisa Avançada

A screenshot of a search interface. At the top left, it says "Pesquisa Geral". Below that is a search bar with the placeholder text "Digite o termo para a pesquisa" and two buttons: "Pesquisar" and "Limpar". To the right of the search bar, there is a dropdown menu with the following options: "Selecione outras pesquisas", "Pesquisa Geral", "Pesquisa Avançada", "Atos Normativos", "Outras Pesquisas", and "Atos Normativos". Red arrows point from the text "1 – Selecione outras pesquisas" to the first dropdown option, and from "2 – Pesquisa Avançada" to the third dropdown option. Below the search bar, there is a blue bar with a plus icon and the text "Abrir mais opções de consulta". Underneath, there are several filters: "Palavra" (selected) and "Índice", "Ordenação: Título", "Unidade de Informação: Todas", "Buscar por: Livre", "Ano de publicação:", and "Tipo de obra: Todas".



- **E:** Você pode combinar dois termos de busca. Exemplo.: Direito de família E Divórcio. Para que o resultado da busca sejam termos relacionado somente ao assunto desejado;
- **Ou:** São a união dos termos, assim, ampliando o resultado da pesquisa. Exemplo.: Transtornos mentais Ou Insanidade;
- **Não:** Considera o primeiro e exclui o segundo termo da pesquisa. Exemplo.: Saúde da Mulher Não Família;

Pesquisa Avançada

1 - Selecionando Título, Autor ou Assunto em qualquer uma das opções.

Exemplo de busca:

Direito Penal

Maria Helena Diniz

Fernando Capez

2 - Opções de busca

E

Ou

Não

Depois

Anterior

Próximo

3 - Opções

E

Ou

Não

Pesquisar

Limpar

The screenshot shows an advanced search interface. On the left, there are three dropdown menus for 'Título', 'Autor', and 'Assunto', with a red box around them and an arrow pointing to the text '1 - Selecionando Título, Autor ou Assunto em qualquer uma das opções.'. In the center, there is a search bar with the text 'Exemplo de busca:' and three search terms: 'Direito Penal', 'Maria Helena Diniz', and 'Fernando Capez'. To the right of the search bar, there are two dropdown menus for logical operators: 'E' and 'Não', with a red box around them and an arrow pointing to the text '2 - Opções de busca'. Below these, there is a 'Pesquisar' button and a 'Limpar' button. At the bottom right, there is another dropdown menu with options 'E', 'Ou', and 'Não', with a red box around it and an arrow pointing to the text '3 - Opções'.

Tenha também acesso a E-books pela página de Consulta:

Pesquisa Geral

Selecione outras pesquisas

Direito penal

Digite o termo da pesquisa e clique em pesquisar

Pesquisar

Limpar

Abrir mais opções de consulta

Palavra | Índice

Ordenação: Título

Unidade de Informação: Todas

Buscar por: Livre

Ano de publicação:

Tipo de obra:

Registros por página: 20

Selecione o tipo da obra: E-book.

Tipos de obra

Microfone

Ebook

Livros

Folhetos

Catálogos

Artigos

Recortes

Termo pesquisado

"Direito penal"

Refinar sua busca

Resultados "14"

Cesta

Unidade de Informação

Tipo de obra

Ebook(14)

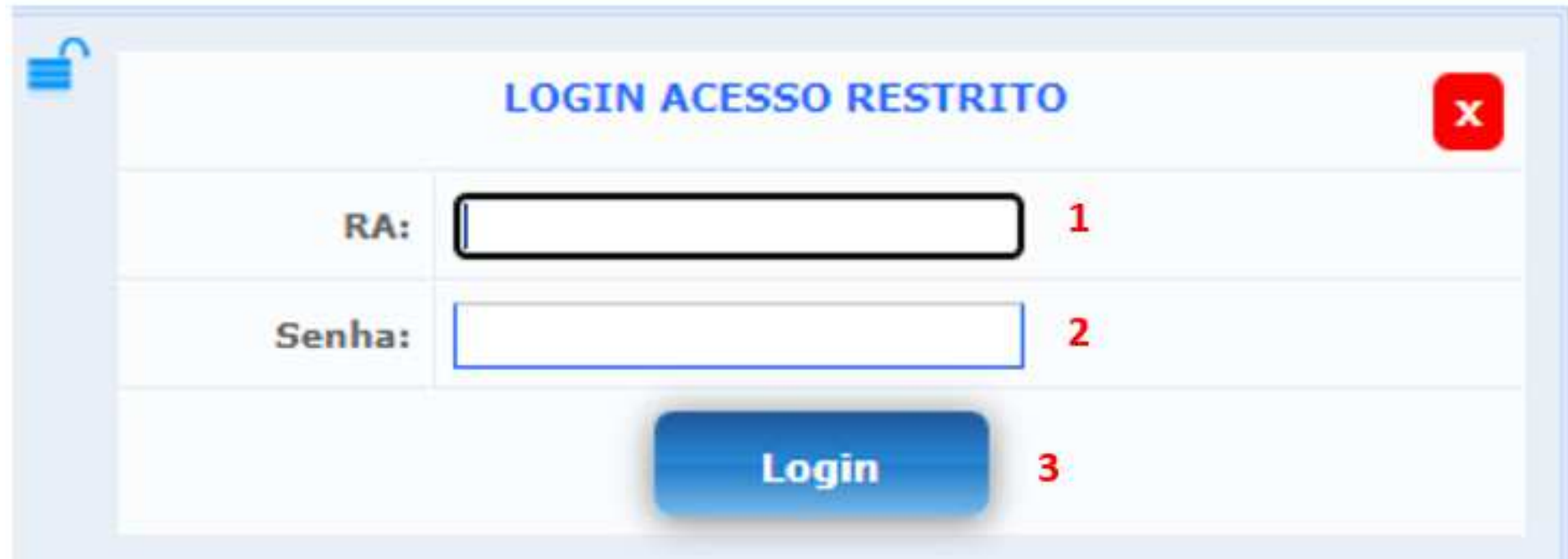
1. A Imprecisão do Direito: do código penal aos direitos humanos - (Ebook)

DELMAS-MARTY, Mireille. A Imprecisão do Direito: do código penal aos direitos humanos. Editora Manole



Localize o título desejado e faça seu login pelo cadeado

**Ao clicar o E-book solicitará login.
acesso utilize seu RA ou CPF e senha
utilizada na Biblioteca.**



The image shows a web form titled "LOGIN ACESSO RESTRITO" with a red close button in the top right corner. The form contains three input fields, each with a red number indicating its position:

- Field 1: Labeled "RA:" with an empty text input box.
- Field 2: Labeled "Senha:" with an empty password input box.
- Field 3: A blue "Login" button.

**Após o login, o título selecionado será aberto
diretamente nas Bibliotecas virtuais com todas
as funcionalidades disponíveis!**

1

Nos Terminais de Consulta, o usuário poderá acessar os livros disponíveis nos acervos de suas respectivas Bibliotecas.



É possível pesquisar o material bibliográfico por assunto, autor ou título. Após a pesquisa, o usuário deverá anotar o Número de Chamada do material e se dirigir às estantes.

2

3

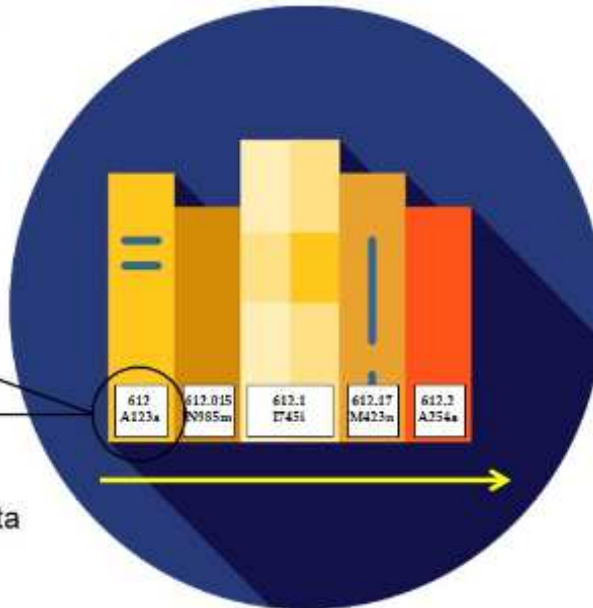
Os materiais são organizados por uma ordem numérica crescente e por uma ordem alfabética de sobrenome de autor.

Exemplo de Número de Chamada

612
A123a

612 = Fisiologia Humana

A ordem numérica representa as áreas do conhecimento.



Localização dos livros nas estantes

Os livros nas estantes são dispostos no sentido da esquerda para a direita; de cima para baixo.


4



Você sabia?

Você já teve curiosidade em saber o significado dos números e letras na etiqueta dos livros?

Cutter: Letra inicial e número que representam o sobrenome do autor



Além de ser a ordem classificatória, também representa as áreas do conhecimento.

Inicial do título do livro

Pode conter também a edição do livro (Exemplo: 3ª ed.)

Dicas:

- Para consulta ao acervo físico anote sempre o número da chamada ele te auxiliará na busca pelas estantes;
- Na dúvida solicite ajuda a equipe da biblioteca de sua unidade;
- **Terminal de Consulta: são os computadores que as bibliotecas tem disponíveis para que os usuários possam realizar a busca dos títulos no acervo físico;**
- Se não encontrar o título desejado de forma física verifique se ele possui a versão online;
- Caso não encontre o título procure por um similar que cite os mesmos assuntos. Nele você pode encontrar o que precisa!



**Para mais
informações
consulte a
biblioteca de sua
unidade.**

